

# Base Investments Sicav - Global Fixed Income EUR

Scheda mensile - Gennaio 2026

Documento di marketing per gli investitori al dettaglio in: LU, CH, IT

## Anagrafica

|   |   |
|---|---|
| <b>Strategia</b>                                | Obbligazionario                             |
| <b>Dimensioni del Fondo</b>                     | €46mln                                      |
| <b>Gestore Portafoglio</b>                      | Giorgio Bertoli                             |
| <b>Sede Legale, Forma giuridica</b>             | Lussemburgo, UCITS                          |
| <b>Gestione delegato</b>                        | Banca del Sempione SA                       |
| <b>Banca Depositaria/ Agente Amministrativo</b> | CACEIS Bank, Luxembourg Branch              |
| <b>Società di Gestione</b>                      | Edmond De Rothschild Asset Management (Lux) |
| <b>Revisore</b>                                 | Pricewaterhouse Coopers Sarl                |
| <b>Commissione di gestione</b>                  | 1.00%                                       |
| <b>Commissione di performance</b>               | 15% performance del NAV rispetto all'HWM    |

| Classe | Tipo   | ISIN         |
|--------|--------|--------------|
| EUR    | Retail | LU1991260594 |

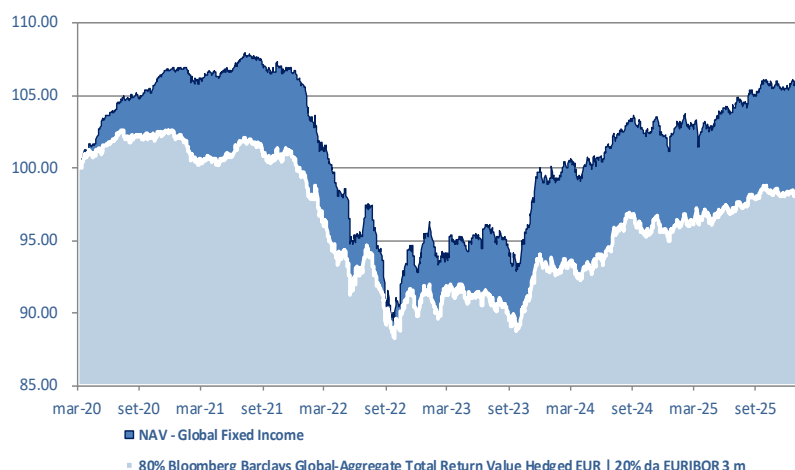
## Obiettivo del comparto

Global Fixed Income è un comparto obbligazionario che mira a generare un rendimento reale positivo per l'investitore attraverso un approccio diversificato al mercato globale del reddito fisso.

## Stile di gestione

La gestione è di tipo attivo, sia in termini di duration che di rischio credito, pur mantenendo una strategia obbligazionaria di tipo "plain vanilla". La maggior parte del portafoglio è investita in bond investment grade nelle principali valute, con rischio cambio coperto. Quote residuali possono essere allocate su obbligazioni non-investment grade, senza rating o convertibili.

## Performance Summary



Fonte dati: Banca del Sempione SA

Il comparto è gestito attivamente senza replica del benchmark (indice). Il benchmark nel presente grafico è qui riportato solo a fini comparativi e non viene utilizzato per il calcolo della commissione di performance.

| Classe EUR | Gen   | Feb   | Mar   | Apr   | Mag   | Giu   | Lug  | Ago   | Set   | Ott   | Nov   | Dic   | YTD    |
|------------|-------|-------|-------|-------|-------|-------|------|-------|-------|-------|-------|-------|--------|
| 2026       | 0,52  |       |       |       |       |       |      |       |       |       |       |       | 0,52   |
| 2025       | 0,52  | 0,89  | -0,62 | 0,19  | 0,14  | 0,81  | 0,25 | 0,01  | 0,66  | 0,79  | -0,03 | -0,36 | 3,29   |
| 2024       | 0,29  | -0,49 | 1,03  | -1,25 | 0,87  | 0,27  | 1,55 | 0,43  | 0,94  | -0,94 | 0,79  | -0,99 | 2,49   |
| 2023       | 2,68  | -1,64 | 0,46  | 1,02  | -0,34 | 0,41  | 1,00 | -0,45 | -1,65 | -0,62 | 3,44  | 3,10  | 7,51   |
| 2022       | -1,21 | -2,19 | -1,51 | -2,53 | -0,74 | -3,37 | 2,54 | -2,57 | -4,68 | 0,36  | 3,07  | -0,84 | -13,09 |
| 2021       | -0,01 | -0,71 | -0,01 | 0,44  | 0,09  | 0,20  | 0,82 | -0,10 | -0,53 | -0,38 | 0,07  | 0,07  | -0,06  |
| 2020       |       |       | -0,04 | 1,68  | 1,06  | 0,90  | 0,92 | 0,15  | 0,15  | 0,28  | 1,22  | 0,32  | 6,82   |

Fonte dati: Banca del Sempione SA

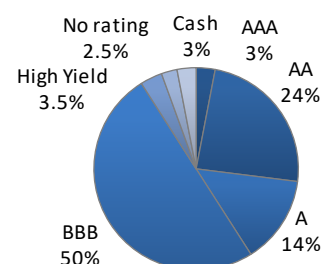
I rendimenti passati non sono indicativi di quelli futuri. I dati della performance non tengono conto delle commissioni e delle spese applicate all'emissione e al riscatto delle azioni. I risultati ottenuti in passato sono indicati nella valuta di denominazione della classe di azioni. I rendimenti si intendono al lordo degli oneri fiscali. Il rendimento del fondo può essere il risultato di fluttuazioni valutarie, in aumento o in diminuzione. Gli investitori potrebbero non recuperare l'intero capitale investito.

## Portafoglio

### Contributo duration—valuta



### Rating Breakdown



Fonte dati: Banca del Sempione SA



# Base Investments Sicav - Global Fixed Income EUR

Scheda mensile - Gennaio 2026

## Portafoglio

| Portafoglio obbligazionario      | %         | Statistiche                         |      |
|----------------------------------|-----------|-------------------------------------|------|
| <b>Obbligazioni governative</b>  | <b>48</b> | Duration                            | 5.42 |
| di cui inflation linked          | 19        | Yield to Maturity                   | 3.22 |
| <b>Obbligazioni societarie</b>   | <b>27</b> | Deviazione standard (180 giorni)    | 2.15 |
| di cui corporate hybrid          | 4.5       | Deviazione standard (104 settimane) | 2.79 |
| <b>Finanziari</b>                | <b>21</b> |                                     |      |
| di cui subordinati finanziari    | 11        |                                     |      |
| <b>Obbligazioni convertibili</b> | <b>1</b>  |                                     |      |
| <b>Liquidità</b>                 | <b>3</b>  |                                     |      |

Fonte dati: Banca del Sempione SA

## Commento mensile

Il mese di gennaio è stato caratterizzato da un aumento della volatilità sui mercati azionari, in un contesto di incertezza macroeconomica e di crescente attenzione alle prossime mosse delle banche centrali. Negli Stati Uniti, la Federal Reserve ha confermato i tassi invariati, ribadendo l'intenzione di attendere ulteriori segnali di rallentamento dell'inflazione prima di procedere con eventuali tagli nel corso del 2026. Tuttavia, i mercati hanno iniziato a prezzare la possibilità di una prima riduzione dei tassi già in primavera, sostenuti da dati sul mercato del lavoro più deboli del previsto e da un raffreddamento dei prezzi.

In Europa, la BCE ha mantenuto un tono simile, sottolineando che il processo disinflazionistico è in atto ma ancora incompleto. I rendimenti dei titoli governativi europei sono rimasti piuttosto stabili nonostante aspettative di un allentamento monetario più vicino rispetto a quanto ipotizzato a dicembre. Anche la Banca nazionale svizzera ha rimarcato la propria strategia prudente, pur segnalando la possibilità di intervenire sul cambio nel caso di ulteriori pressioni al rialzo del franco.

Sul fronte azionario listini generalmente positivi nel mese: l'S&P 500 ha chiuso il mese a +1,4%, mentre il Nasdaq 100 ha guadagnato circa +1,2%. In Europa, performance più contenute con l'Euro Stoxx 600 a +3.2%, mentre lo SMI svizzero lievemente in calo a -0,60%.

Le materie prime hanno mostrato andamenti contrastanti: il petrolio Brent è risalito verso i 70 USD al barile, complice l'aumento delle tensioni in Medio Oriente, mentre l'oro ha chiuso il mese in rialzo del +13.3% nonostante un brusco calo negli ultimi giorni del mese, sostenuto dalla nuova domanda di copertura contro il rischio geopolitico e dalla rinnovata domanda da parte delle banche centrali. Sul fronte delle criptovalute, Bitcoin ha chiuso il mese in calo intorno a quota 78.000 USD continuando un trend generalmente negativo.

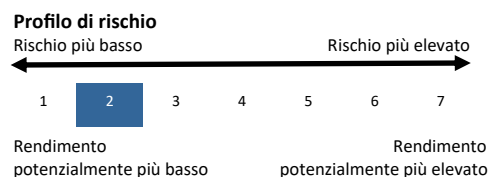
## Posizionamento e prospettive di mercato

Allocation immutata, concentrata sui bond governativi, in particolare inflation-linked. Abbiamo un approccio moderatamente positivo sul rischio duration, con spazio per incrementare qualora i tassi salissero ulteriormente. Restiamo viceversa prudenti sul rischio credito, che nonostante fondamentali in salute offre mediamente una remunerazione insoddisfacente.

# Base Investments Sicav - Global Fixed Income EUR

Scheda mensile - Gennaio 2026

## Indicatore di rischio



L'indicatore sintetico di rischio presuppone che il Prodotto venga mantenuto fino alla scadenza del periodo di detenzione raccomandato (5 anni). Il rischio effettivo può variare in modo significativo in caso di disinvestimento in fase iniziale, e potreste non recuperare l'intero importo investito. L'indicatore sintetico di rischio è un'indicazione orientativa del livello di rischio di questo Prodotto rispetto ad altri prodotti. Esso indica la probabilità che il Prodotto sostenga delle perdite a causa dei movimenti di mercato o a causa della nostra incapacità di pagarvi quanto dovuto. Questo prodotto è classificato nella categoria sopra indicata, in linea con la tipologia di titoli e le regioni geografiche descritte nel paragrafo "Obiettivi e politica d'investimento". Il capitale non è garantito.

I seguenti rischi possono essere materialmente rilevanti, ma non sempre possono essere adeguatamente catturati dall'indicatore sintetico di rischio e possono causare ulteriori perdite:

**Rischio di credito:** il Prodotto può investire in titoli di debito esposti al rischio che l'emittente non sia in grado di adempiere ai propri obblighi di rimborso.

**Rischio di controparte:** il Prodotto può subire perdite nel caso in cui una controparte di uno strumento finanziario risulti insolvente e non riesca a rispettare i propri obblighi di pagamento relativi al Prodotto.

**Rischio dei mercati emergenti e di frontiera:** l'instabilità politica o sociale in aumento, le economie basate solo su alcuni settori, l'instabilità dei cambi, l'inflazione in rapida crescita, i mercati mobiliari altamente volatili, i cambiamenti imprevedibili nelle politiche relative agli investimenti esteri, la mancanza di protezione per gli investitori possono influire sugli investimenti del Prodotto.

**Rischio operativo:** è il rischio che guasti, problemi e/o inadeguatezze di sistemi, processi e/o persone (in particolare del gestore degli investimenti) possano causare perdite al Prodotto.

**Rischio di liquidità:** può verificarsi quando si investe in strumenti finanziari che potrebbero avere un livello di liquidità inferiore in alcune circostanze, ad esempio in caso di crollo del mercato o di insolvenza degli emittenti e/o a causa di rimborsi massicci da parte degli azionisti, con conseguente potenziale diminuzione del valore di alcuni investimenti del Prodotto.

**Rischio di tasso d'interesse:** il rischio di tasso d'interesse è la possibilità che il valore delle attività del Prodotto diminuisca in seguito a una variazione inattesa dei tassi d'interesse, in particolare, ma non solo, per gli investimenti in obbligazioni.

**Rischio legato all'uso di strumenti derivati:** un uso attento dei derivati può essere vantaggioso per il Prodotto, ma implica rischi aggiuntivi diversi da quelli delle attività tradizionali, come il rischio di valutazioni divergenti a seconda delle diverse metodologie di determinazione dei prezzi applicate. L'uso di strumenti derivati può comportare maggiori oscillazioni nelle attività del Prodotto, facendo perdere al Prodotto un importo pari o superiore a quello investito. A causa dell'uso di derivati, il Prodotto può avere una maggiore esposizione a particolari investimenti, nota come leva finanziaria. Un calo di valore di tali investimenti può comportare una perdita proporzionalmente maggiore per il Prodotto.

**Rischio valutario:** il Prodotto investe in attività valutate in valute estere che possono essere influenzate negativamente dalle variazioni dei tassi di cambio rispetto alla valuta di riferimento del Prodotto e delle classi di azioni denominate in una valuta diversa da quella di riferimento.

**L'elenco dei possibili rischi non è esaustivo; informazioni complete sui rischi sono disponibili nel Prospetto d'offerta, capitolo 5 "Considerazioni particolari sui rischi".**

## Glossario

**Classe di azioni** comparto di un fondo differenziato in termini di tipologia di clienti, struttura delle commissioni, valuta, investimento minimo o altre caratteristiche. Le caratteristiche di ciascuna classe di azioni sono descritte nel prospetto d'offerta. **Commissione di gestione** è una commissione che copre tutti i costi a carico di un fondo in relazione ai servizi di gestione del portafoglio e, se del caso, ai servizi di distribuzione. **Commissione di incentivo (performance)** è una commissione trattenuta dalla società di gestione in base esclusivamente ai risultati conseguiti dal fondo e vengono calcolate se il fondo fa meglio di un indice di riferimento, il benchmark, o se registra un guadagno in termini assoluti. **Duration** indica il numero di anni in cui un investitore dovrebbe mantenere una posizione sull'obbligazione affinché il valore attuale dei flussi di cassa dell'obbligazione eguali l'importo corrisposto per l'obbligazione. Più lunga è la duration, più il prezzo di un'obbligazione sarà influenzato dalle variazioni dei tassi d'interesse. La duration può anche essere utilizzata per confrontare il rischio di titoli di debito con scadenze e rendimenti. **High Water Mark (HWM)** è il valore più alto raggiunto da un fondo e viene utilizzato come soglia per misurare la performance di un gestore. Nel caso di questo fondo, secondo il principio HWM, non verrà addebitata alcuna commissione di performance se il NAV, prima di considerare la commissione, risulterà essere inferiore all'ultimo NAV di riferimento. Le eventuali perdite accumulate in passato possono essere azzerate dopo un periodo di cinque anni. La commissione di performance viene valutata alla fine di ogni anno solare, seguendo un metodo di calcolo descritto nel prospetto. **Indice** è un portafoglio che detiene un'ampia gamma di titoli in base a regole predefinite. Alcuni indici vengono utilizzati per rappresentare la performance di particolari mercati e quindi fungono da punto di riferimento per la misurazione della performance di altri portafogli. Un indice utilizzato come riferimento per il confronto della performance viene definito "indice di riferimento". **ISIN** (International Securities Identification Number) codice univoco che identifica uno specifico titolo finanziario. Viene assegnato dalla rispettiva agenzia di codifica nazionale di un Paese. **Obbligazioni** sono titoli di debito (per il soggetto che li emette) e di credito (per il soggetto che li acquista) che rappresentano una parte di debito acceso da una società o da un ente pubblico per finanziarsi. Garantiscono all'acquirente il rimborso del capitale (al termine del periodo prestabilito) più un interesse (la remunerazione che spetta a chi acquista obbligazioni in cambio della somma investita). **Obbligazioni alto rendimento (High Yield)** sono un tipo di obbligazione societaria che offre un tasso di interesse più elevato a causa del suo maggiore rischio di inadempienza. **Rating creditizio** valuta la capacità di un emittente obbligazionario di rimborsare puntualmente tutti i propri impegni debitori (interessi e capitale). Rating elevati, come AAA o Aaa, indicano un basso rischio (ossia una bassa probabilità di default), mentre rating come BBB- o Baa3 indicano un rischio maggiore. **Rendimento alla scadenza (YTM, yield to maturity)** indica il rendimento del fondo se tutte le obbligazioni in portafoglio dovessero essere detenute fino alla data di scadenza. Il rapporto è espresso come rendimento annuo percentuale. **Volatilità** oscillazione della performance di un fondo in un determinato periodo, fornisce un'analisi della quantità di rischio e incertezza di un titolo o di un portafoglio. Comunemente, più alta è la volatilità, più rischioso è il titolo o il portafoglio.

# Base Investments Sicav - Global Fixed Income EUR

Scheda mensile - Gennaio 2026

---

## Informazioni Importanti

Il presente documento è una COMUNICAZIONE DI MARKETING relativa a BASE INVESTMENTS SICAV (la "SICAV"), una società di investimento a capitale variabile con sede in Lussemburgo, costituita validamente in conformità alle legge in vigore in Lussemburgo e autorizzata dalla Commission de Surveillance du Secteur Financier (CSSF), Autorità lussemburghese di vigilanza dei mercati finanziari. Il presente documento non costituisce in alcun modo una sollecitazione di un'offerta d'acquisto di azioni nei Paesi dove tale vendita o sollecitazione non è autorizzata; inoltre, le azioni della SICAV non possono essere offerte, vendute o consegnate negli USA o a soggetti statunitensi. L'investimento promosso riguarda l'acquisizione di azioni della SICAV, non nelle attività sottostanti (quali le azioni di società in cui la SICAV investe). **Si prega di consultare il Prospetto d'offerta e il Documento contenente le informazioni chiave (KID) prima di prendere una decisione finale di investimento. Tali documenti sono disponibili elettronicamente al sito [www.basesicav.lu/](http://www.basesicav.lu/) documenti, insieme allo statuto e alle relazioni finanziarie semestrali e annuali.** Inoltre, tale documentazione, è disponibile gratuitamente, sia in inglese che nella lingua locale del mercato in cui la SICAV è autorizzata per la distribuzione, presso la sede della SICAV al 5, Allée Scheffer, L-2520 Lussemburgo, presso i rappresentanti locali, gli agenti incaricati dei pagamenti, e presso i distributori della SICAV.

**Si prega di notare che non tutti i comparti e le classi di azioni potrebbero essere disponibili nella Sua nazione.**

**Informazioni aggiuntive per gli investitori in Svizzera:** Il Rappresentante e la Banca incaricata dei pagamenti in Svizzera è: Banca del Sempione SA, Via P. Peri 5, CH-6901 Lugano, Svizzera. Il luogo di esecuzione è presso la sede legale del Rappresentante della SICAV in Svizzera. Il foro competente è presso la sede legale del Rappresentante della SICAV in Svizzera o presso la sede legale o il domicilio dell'investitore.

**Informazioni aggiuntive per gli investitori in Italia:** In Italia la documentazione sopra elencata relativa alla SICAV è disponibile presso i collocatori e sul sito web [www.basesicav.lu/documenti](http://www.basesicav.lu/documenti). L'elenco aggiornato dei Soggetti collocatori e rispettive banche incaricate dei pagamenti è messo a disposizione del pubblico presso gli stessi soggetti collocatori, presso le rispettive banche incaricate dei pagamenti (Banca Sella Holding S.p.A, Allfunds Bank S.A.U) e nel summenzionato sito web.

Una sintesi dei diritti degli investitori è disponibile qui [www.basesicav.lu/documenti/altro](http://www.basesicav.lu/documenti/altro), nella lingua locale nelle giurisdizioni in cui la singola classe è registrata per la commercializzazione.

La Sicav o la società di gestione possono decidere di ritirare la notifica delle disposizioni adottate per la commercializzazione di azioni in uno Stato membro rispetto alle quali aveva precedentemente effettuato una notifica ai sensi dell'articolo 93a della Direttiva 2009/65/CE e dell'articolo 32a della Direttiva 2011/61/UE.

I rendimenti passati non sono indicativi di quelli futuri. I dati relativi alla performance non tengono in considerazione le commissioni e le spese incassate al momento dell'emissione e riscatto di azioni. I risultati ottenuti in passato sono indicati nella valuta di denominazione della classe di azioni. I rendimenti sono esposti al lordo degli oneri fiscali. Si ricorda agli investitori che i rendimenti futuri sono soggetti a tassazione, la quale dipende dalla propria situazione personale e può cambiare in futuro.

Tutti i dati qui riportati, comprese le informazioni sui fondi, sono stati ottenuti o calcolati da Banca del Sempione SA. Tutti i dati si riferiscono alla data del documento, salvo diversamente indicato. Pur ritenendo che le informazioni ivi contenute provengano da fonti attendibili, Banca del Sempione SA non può assumersi alcuna responsabilità in merito alla loro qualità, correttezza, attualità o completezza.

Informazioni complete sui costi sono disponibili nel Prospetto d'offerta, capitolo 25 "oneri e costi" e nelle singole schede dei comparti capitolo 30 "Allegato I - Comparti".

Morningstar Rating™ MORNINGSTAR è un fornitore indipendente di analisi degli investimenti. © 2023 Morningstar. Tutti i diritti riservati. Le informazioni contenute nel presente documento: (1) sono di proprietà di Morningstar e/o dei suoi fornitori di contenuti; (2) non possono essere copiate o diffuse; e (3) non vi è alcuna garanzia che siano accurate, complete o aggiornate. Né Morningstar né i suoi fornitori di contenuti sono responsabili di qualsiasi danno o perdita derivante da qualsiasi uso di queste informazioni. I risultati passati di Morningstar Rating non sono indicativi di quelli futuri. Per informazioni più dettagliate riguardo a Morningstar Rating, compresa la sua metodologia, si rimanda a: <https://shareholders.morningstar.com/investor-relations/governance/Compliance--Disclosure/default.aspx>

Per informazioni più dettagliate riguardo a Citywire si rimanda a: [www.citywire.com/it/investments](http://www.citywire.com/it/investments)